

Seminario introduttivo su:
**“Principi, tecniche e strumenti per l’analisi
riproducibile dei dati”**

Presidenza del Consiglio dei Ministri,
Dip. Politiche di Coesione, UdM PNRR

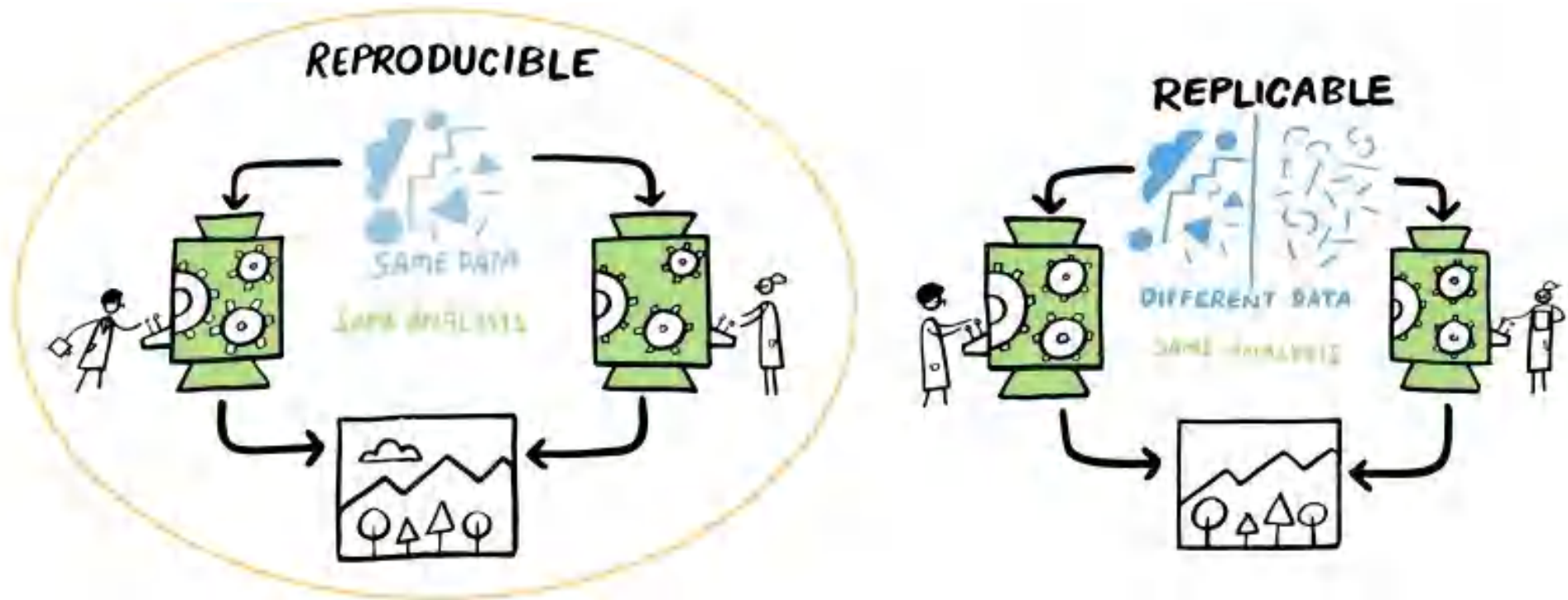
Luisa M. Mimmi

October 18, 2024

Temi del Seminario

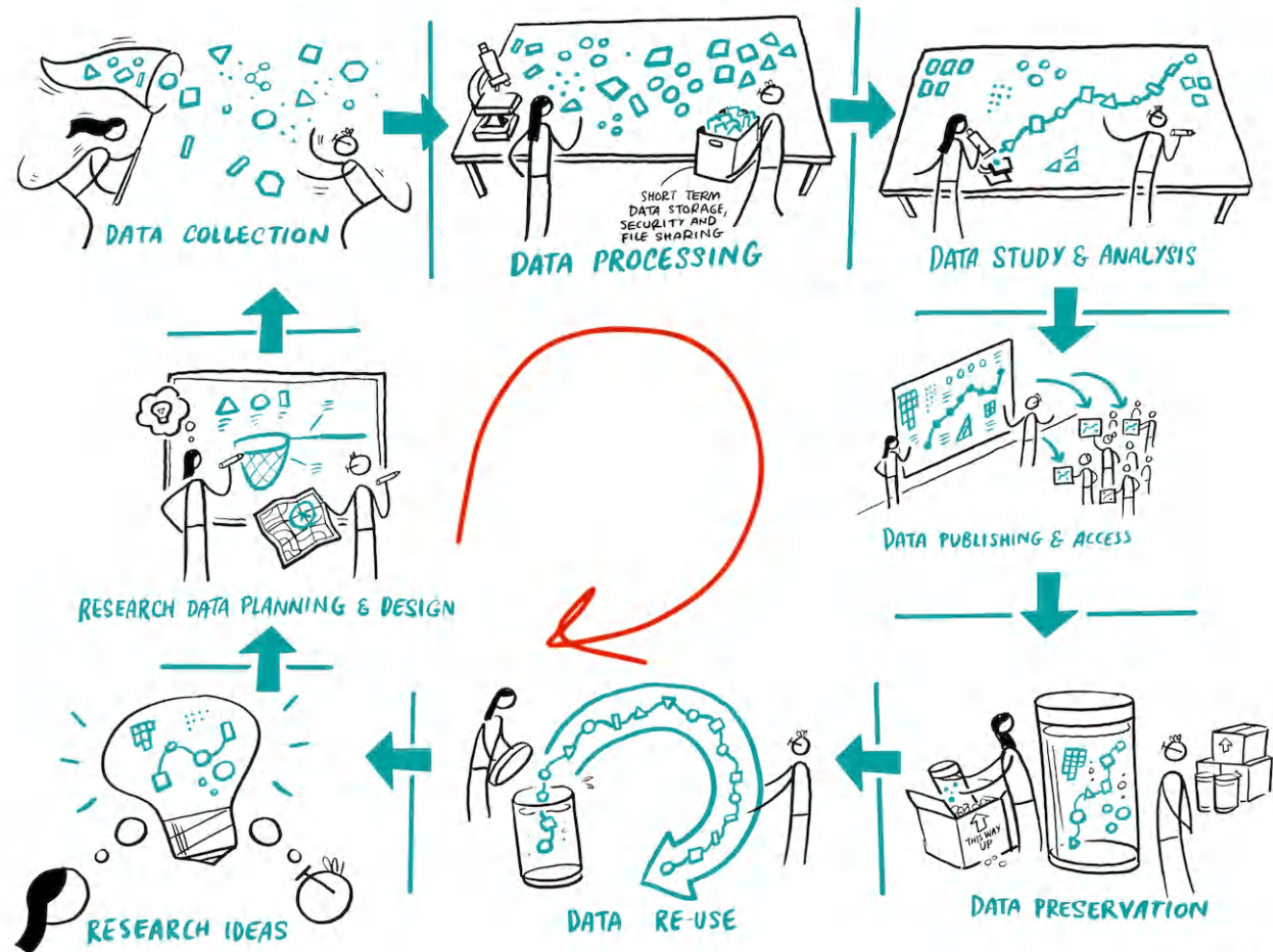
1. Cosa s'intende per "riproducibilità"?
2. Perché condurre analisi con approccio riproducibile?
3. Buone pratiche da seguire (e/o errori comuni)
 - organizzazione dei dati
 - strumenti di analisi (cenni)
4. Conclusioni e considerazioni

Cos'è la “riproducibilità”?



- **RIPRODUCIBILE**: STESSO risultato dalla STESSA analisi sugli **STESSI dati**
- **REPLICABILE**: STESSO risultato dalla STESSA analisi su **DATI DIVERSI**

Quando adottare tale approccio?



Scriberia 

Perché adottare un'approccio riproducibile?

Chi ne beneficia?

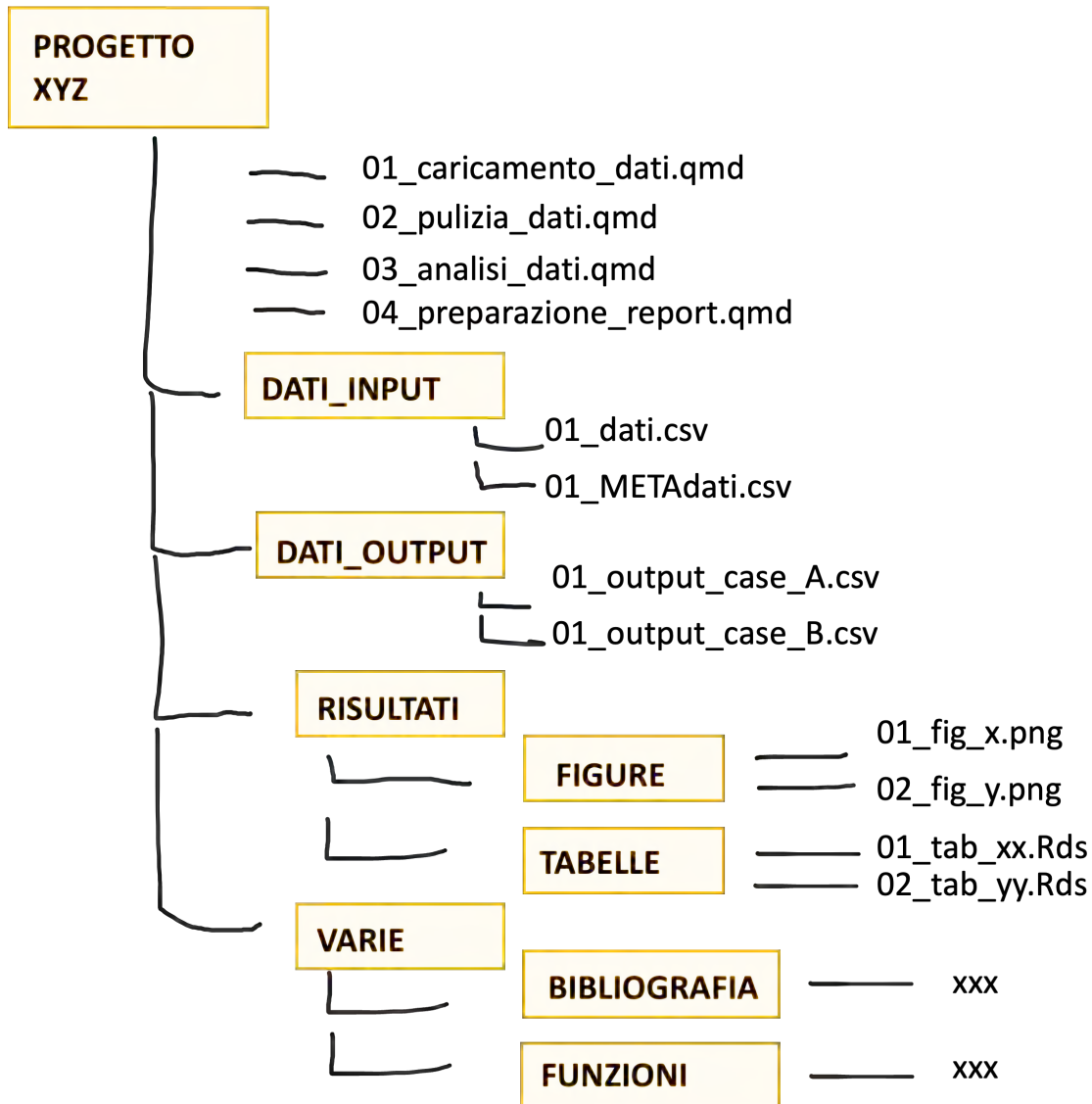
1. IO, soprattutto nel futuro
2. Colleghi/ co-autori
3. La comunità scientifica:
 - potrà studiare/ replicare/ estendere...
4. Editori e *peer-reviewers*
5. Revisori/ Controllori
6. Media/ Divulgatori

... se la mia analisi diventa:

1. RI-UTILIZZABILE
2. COLLABORATIVA
3. TRASPARENTE / CITABILE
4. DIMOSTRABILE
5. CREDIBILE
6. ACCESSIBILE

Buone PRATICHE da seguire (e/o errori classici da evitare)

Organizzazione file



- cartella **DATI_INPUT** in modalità **“read only”**
- struttura in **sequenza logica** (“01_caricamento”, “02_pulizia”)
- nomi **“machine readable”**:
 - (“Pessim@ .Nom€ X FILE. 17 LuGlio 2023.pdf”)
 - brevi, senza troppi spazi o simboli (SOLO 1 “.”)
 - numerati con **“left-padding”** (“01_”, “02_”, “03_”, ... “10_”)
 - convenzioni x estrarre informazioni (... **fig_**..., ... **tab_**..., **case_**...)

Contenuto di un file (da incubo)

game	date	team		losing	city	number
XXXVIII	2/1/2004	New England Patriots	32 to 29	Carolina Panthers	Houston, TX	70 thousand
XXXIX	6-Feb-05		24-21	Eagles	Jacksonville FLORIDA	78.125
XL	february 5 2006	Pittsburgh Steelers	21-10	Seattle Seahawks	DETROIT MI	68.206
XLI	4 feb. 2007	Indianapolis Colts	29 to 17	bears	Miami Gardens Florida	74.512
XLII	2008 3 february	giants	17-14	New England Patriots	Glendale, AZ	71.101,00
fourty 3	1/2/09	Pittsburgh Steelers	27-23	Arizona Cardinals	tampa	70.774
					total	362.718
XLIV	7-feb-10	New Orleans Saints	31-17	Indianapolis Colts	Miami Gardens, Florida	74.059
fourty-five	2/6/2011	packers	31-25	Pittsburgh Steelers	Arlington, Texas	one hundred three thousand
XLVI	5 f 12	New York Giants	21-17	New England Patriots	Indianapolis, Indiana	68.658
47	3-feb-13	Baltimore Ravens	34-31	49	Nola	71024
			109K	109 000	\$109.000	total spending
XLVIII	2 feb '14	Seattle Seahawks	43-8	broncos	East Rutherford, NJ	1999 thousand dollars
XLIX	1-feb-15	New England Patriots	28-24	Seattle Seahawks	Glendale, Arizona	\$101.099,00
50	2/7/2016	Denver Broncos	24-10	Carolina Panthers	Santa Clara, California	20 thousand, but there might be more... need to check on this
LI	5-feb-17	patriots	34-28 (OT)	atl	tx	7,08E+04

- informazioni nascoste nella struttura
 - info colore o sfondo
 - righe/celle raggruppate o nascoste
 - colonne con mix dati, formule, o commenti
 - righe vuote
- format specifici x localizzazione:
 - 🇺🇸 12-31-2023 o 🇮🇹 31-12-2023?
 - 🇺🇸 \$ 100,000.5 o 🇮🇹 € 100.000,5?
 - ecc
- cella vuota usata come “0” (e non “NULL”)
- valori nulli problematici (-999, -1, 0)
- link o formule NON esportabili

Come strutturare i dati

“Tidy datasets are all alike, but every messy dataset is messy in its own way.”

~ Hadley Wickham

Come strutturare i dati (principi)

1. Ogni *entità* (tipo osservazioni) occupa una tabella separata

2. Tabella “*tidy*” ≈ “*RETTANGOLARE*”

- ogni colonna una singola variabile
- ogni riga una singola osservazione
- ogni cella un valore

3. Ogni tabella ha una **chiave primaria** UNIVOCA x identificare le osservazioni

4. Ogni tabella contiene **chiavi esterne** per costruire **relazioni** tra tabelle

Tab 1 Progetti

cup	misura	titolo_I
H92B22005410006	IS	LAVORI DI COMPLETAMENTO DELLE INFRASTRUTTURE PER SERVIZI DI ASSISTENZA DOMICILIARE AGLI ANZIANI
J78C22000070006	BC	Riqualificazione e rifunzionalizzazione degli uffici dell'edificio industriale exresit, e trasformazione degli stessi in sede istituzionale e spazi di incontro socio culturale.
E34C22001610004	PE	MERAKI

Tab 2 Provincie

regione	provincia	cup
CAMPANIA	Avellino	E34C22001610004
CAMPANIA	Avellino	H92B22005410006
CAMPANIA	Caserta	J78C22000070006

Importanza dei metadati

DATI



METADATI

- **Data:** 9 luglio 2023
- **Luogo:** Monviso
- **Risoluzione:** 4032x3024
- **Dimensione file:** 3,5 MB
- **Formato file:** .jpeg
- ...

“Data Codebook” (Codice dei dati)

NOME CAMPO SERVIZIO	DESCRIZIONE	K/O/C	FORMATO			TAB. CONT.	NOTE
			TIPO	DIMENS.			
				INT.	DEC.		
IdIntervento	Codice della Misura/SubMisura	O	Char	24		Vedi Tabella INM_INITIATIVE	Inserire Codice Misura/Submisura (del PNRR)
IdFondo	ID Fondo	O	Char	10			Inserire il Fondo (es: RRF per il PNRR)
TipoProcedura	Tipo procedura	O	Char	4		Vedi Tabella ZPTIPO_PRATT	(i.e. Bando, Circolare, etc.)
FlagAiuti	Flag Aiuti	C	Char	1			Valore booleano ('X' = sì, " = No)
CodiceRNA	Codice RNA	C	Char	10			'Se inserito il "Flag aiuti" il codice RNA diventa obbligatorio.
TipoResponsabile	Tipologia Responsabile	O	Char	2		Vedi tabella ZPRESP_PRATT	
DenomResponsabile	Denom. Responsabile	O	Char	255			Descrizione del responsabile della procedura

CONTIENE

- Nome delle variabili: [...]
- Tipo: [Numero, testo, data, ...]
- Formato: [...]
- Range di valori: [Vedi Tabella ZPTIPO_PRATT]

E.g. PROCEDURE DI ATTIVAZIONE (Fonte: PUC)

Altre tecniche per analisi riproducibile (cenni)

1. Modificare i file di dati tramite “**script**” (codici) —invece che a mano
 - R, Python, Stata, Excel macro
2. **Automatizzare** operazioni ripetute
 - “**DRY**” (Don’t Repeat Yourself!)
 - Organizzare procedure in funzioni dedicate (x pulire i dati, creare grafici...)
3. Adottare **controllo di versione** per i file
 - Git, Github, OSF
4. Utilizzare software *open source* (ove possibile)
5. Usare e creare **open data** (ove possibile)

Automatizzazione (esempio)

PROBLEMA: Riga sfalsata esportando da REGIS

	A	D	E	U	V	W
1				Indicatori	PRG - Finanziamento totale (m€)	PRG - Costo ammesso progetti (m€)
2	PNRR - Codice Opendata Misura	PRG - Codice CUP	PRG - Codice Locale di Progetto (CLP)	PRG - Esito validazione		
3	M5C3I1.01	J81G22000130006	J81G22000130006	Non validato	299.143	299.143
4	M5C3I1.01	J88H22000460006	J88H22000460006	Validato	2.000.000	2.000.000
5	M5C3I1.01	J25I22005030006	J25I22005030006	Non validato	50.000	50.000
6	M5C3I1.01	I71G22000050006	I71G22000050006	Non validato	532.815	532.815

SOLUZIONE: Funzione in R per correggere file esportati


```
1 f_fix_lrow_meas <- function(old_df_name, new_df_name){
2   temp_1 <- old_df_name %>%
3     dplyr::select(1:matches("Measures")) %>%
4     janitor::row_to_names(1)
5   temp_2 <- old_df_name %>%
6     dplyr::select(-(1:matches("Measures"))) %>%
7     dplyr::slice(-1)
8   new_df_name <- dplyr::bind_cols(temp_1, temp_2)
9 }
```



Controllo di versione



- Pratica mutuata dal mondo software, ma sempre più utilizzata
- Vari strumenti per il *controllo di versione* di file



Conclusioni

SPUNTI OFFERTI

- RIPRODUCIBILITÀ ≈ Tenere traccia (ordinata) di tutte le componenti di un progetto di analisi:
 - dati (grezzi e lavorati), metadati
 - procedure
 - risultati
- È un lavoro, ma premia in caso di collaborazione/ aggiornamento analisi/ *auditing*...
- Si può iniziare a implementare queste pratiche un po' alla volta, e a partire dagli strumenti in dotazione

DA APPROFONDIRE...

- Rapporto tra ricerca “riproducibile” & “aperta”?
 - *data ownership*
 - *privacy* (dati sensibili)
 - rischio reputazionale
- Rapporto tra analisi riproducibile e divulgazione risultati
 - visualizzazione dei dati, ecc.
- Riproducibilità non è solo *literate programming*... importanza di strumenti per *workflow management* (make, targets etc)
- Scelta di strumenti (software e piattaforme) idonei

Riferimenti bibliografici

- The Turing Way Community. (2022). *The Turing Way: A handbook for reproducible, ethical and collaborative research*. Zenodo. <https://doi.org/10.5281/ZENODO.3233853>
- Broman, K. (2015). *Initial steps toward reproducible research*. <https://kbroman.org/steps2rr/>
- Berkeley Initiative for Transparency in the Social Sciences. (2022, ottobre 4). <https://www.bitss.org/>
- Wickham, H. (2014). *Tidy data*. The Journal of Statistical Software, vol. 59, 2014. <https://vita.had.co.nz/papers/tidy-data.pdf>
- Bryan, J. (2022). *How to name files*. Video: <https://www.youtube.com/watch?v=ES1LTlnpLMk>
- British Ecological Society. (2017). *A Guide to Reproducible Code in Ecology and Evolution*. <https://colauttilab.github.io/Readings/BES-Reproducible-Code.pdf>
- [World Bank DIME](#)

ANNEXES

Il dataset ideale

WE SHOULD SEEK DATA THAT IS:

1. **MACHINE-READABLE** Data that can be read and correctly processed by a machine, like your computer.

- (a screenshot of that spreadsheet will look identical to the original spreadsheet, but it is not a machine-readable data format)

2. **REUSABLE** Data that you can use, remix, visualize, and publish without getting into legal trouble.

- license

3. **DOCUMENTED** Data that contains metadata and information about how it came to be.

- metadata & information
- the methodology used for the data collection
- the data dictionary (names of the variables/column names and what they stand for, and their data type)
- possible gaps, limitations, and NULL values;
- why the data was collected;
- on external sources of data used, if any;
- on the standards and conventions used

REUSABLE: license

SPECIFICATIONS TO A CREATIVE COMMONS CC LICENSE

- CC0: the author waives his rights on the work, making it free to use just like public domain works.
- -BY: you can share and adapt the work as long as you give appropriate credit to the author. (see the link to make sure you understand what this means)
- -SA: you can share and adapt the work as long as you share the work you derive from it with the same license.
- -ND: you can share the work in any medium and for any purpose but can't create derivative works.
- -NC: you can share and adapt the work as long as you don't do it for commercial purposes

OTHER

- Open Data Commons Licences
- or country-specific licenses for releasing open data (like IODL, Italian Open Data Licence).

DOCUMENTED: exe Zotero

....